





**RF-1060 ÜÇLÜ KOLYERİ DELME VE FREZELEME
MAKİNESİ
RF-1060 COPY ROUTER AND THREE SPINDLE DRILLING
MACHINE**





RF-1060 ÜRÜN ÖZELLİKLERİ

- Pvc profiller üzerindeki kolyeri delikleri , ispanyolet yatakları , kilit yatakları gibi frezeleme işlemlerinin yapılması için tasarlanmıştır.
- Uzun freze çakısı sayesinde profili döndürmeden profil yüksekliği kadar frezeleme yapılabilir.
- Üçlü kolyeri delme işlemi otomatik olarak yapılır.
- Kullanılacak bütün şekiller şablonda mevcuttur.
- Takipçi sayesinde şablondaki şekiller birebir olarak profile aktarılır.
- Kolay ayarlanabilir frezeleme derinliği
- Elektro-pnömatik kontrollüdür.

OPSİYON:

- Alu. Profiller için soğutma sistemi

RF-1060 DESCRIPTION

- It is designed for router (milling) and drilling processes as handle holes, hardware channels, lock holes etc. on the Pvc profiles.
- Ability of drilling all along the profile without turning profile because of long blade.
- Handle drilling process is done automatically.
- All forms are existing on the pattern.
- The forms on the pattern are copied exactly to the profile.
- Easily adjustable routing depth
- Electro-pneumatically controlled.

OPTIONAL:

- Cooling system for Alu. Profiles.

RF-1060 TEKNİK VERİLER / *TECHNICAL INFORMATION***ELEKTRİK BİLGİLERİ**
ELEKTRIC DETAILS

400 V

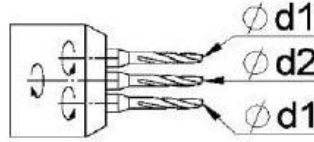
3L-N-PE

50-60 Hz

1.65 KW

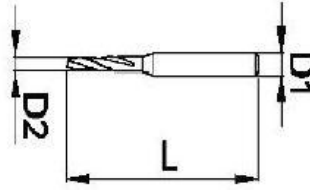
HAVA BASINCI
AIR PRESSURE

6-8 Bar

MATKAP BİLGİLERİ
DRILL DIMENSIONS

d1 : 10 mm.

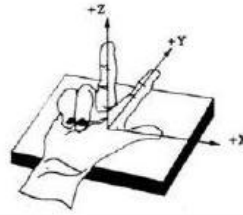
d2 : 12 mm.

FREZE ÇAKISI ÖLÇÜLERİ
ROUTER DIMENSIONS

D1 : 8 mm.

D2 : 8 mm.

L : 120 mm.

FREZELEME KAPASİTESİ
ROUTER CAPACITY

X : 275 mm.

Y : 80 mm.

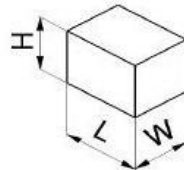
Z : 150 mm.

İŞLENEBİLEN PROFİL ÖLÇÜLERİ
PROFILE DIMENSIONS

150 x 150 mm.

MAKİNEİN AĞIRLIĞI
MACHINE'S WEIGHT

142 Kg.

MAKİNEİN ÖLÇÜLERİ
MACHINE'S DIMENSIONS

H: 1700 mm

L: 610 mm

W: 1160 mm